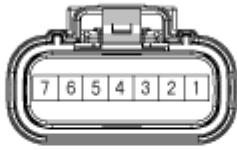


驾驶席车门线束(5)

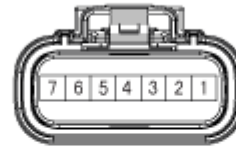
CV50-5

D05 驾驶席门锁执行器(左舵)
- 7母/黑色(FCI_DRLATCH_07F_B)



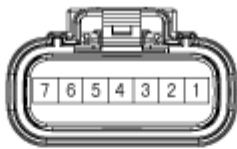
- | | | | |
|---------|------------------------|---------|---------------------|
| 1. B | 搭铁(GF01) | 5. - | - |
| 2. Gr/B | 智能接线盒(IPS控制模块-门锁闭锁/开锁) | 6. P | 智能接线盒(IPS控制模块-钥匙开锁) |
| 3. O | 智能接线盒(门锁闭锁继电器) | 7. Br/O | 智能接线盒(IPS控制模块-钥匙闭锁) |
| 4. L | 智能接线盒(门锁开锁继电器) | | |

D05R 驾驶席门锁执行器(右舵、未配备死锁)
- 7母/黑色(FCI_DRLATCH_07F_B)



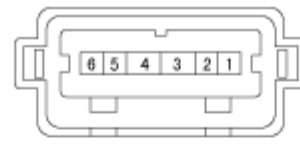
- | | | | |
|---------|---------------------|---------|------------------------|
| 1. Br/O | 智能接线盒(IPS控制模块-钥匙闭锁) | 5. L | 智能接线盒(门锁开锁继电器) |
| 2. P | 智能接线盒(IPS控制模块-钥匙开锁) | 6. Gr/B | 智能接线盒(IPS控制模块-门锁闭锁/开锁) |
| 3. - | - | 7. B | 搭铁(GF01) |
| 4. O | 智能接线盒(门锁闭锁继电器) | | |

D05D 驾驶席门锁执行器(右舵、配备死锁)
- 7母/黑色(FCI_DRLATCH_07F_B)



- | | | | |
|---------|---------------------|---------|------------------------|
| 1. Br/O | 智能接线盒(IPS控制模块-钥匙闭锁) | 5. L | 智能接线盒(门锁开锁继电器) |
| 2. P | 智能接线盒(IPS控制模块-钥匙开锁) | 6. Gr/B | 智能接线盒(IPS控制模块-门锁闭锁/开锁) |
| 3. G | 10M继电器盒(死锁继电器) | 7. B | 搭铁(GF01) |
| 4. O | 智能接线盒(门锁闭锁继电器) | | |

D06 驾驶席安全电动门窗模块
- 6母/黑色(FCI_MINIMP_06F_B_SL)



- | | | | |
|---------|-------------------------|------|-------------|
| 1. G/B | 电动门窗主开关(上升) | 4. B | 搭铁(GF01) |
| 2. Br/O | [左舵]智能接线盒(左电动门窗继电器) | 5. P | 电动门窗主开关(自动) |
| | B r [右舵]智能接线盒(右电动门窗继电器) | 6. G | 电动门窗主开关(下降) |
| 3. Y | [左舵]智能接线盒(保险丝-F11) | | |
| | [右舵]智能接线盒(保险丝-F16) | | |